

SCG & Reporting

TI Business Solutions

16/3/2009

CASO PRÁCTICO

ANÁLISIS DE LA SOLVENCIA DE LAS ENTIDADES FINANCIERAS A
31-12-08

Info@sistemacontrolgestion.com | Scg & Reporting

Introducción

El pasado día 8 de marzo se publicó un reportaje en el apartado de economía del diario El Mundo en el que aportaba los siguientes datos:

Tipo	Entidad	Provisiones	Morosidad_31_12_08	Morosidad_No_Cubierta	Cobertura	No Cobertura
Banco	Santander	12.863	14.191	-1.328	90,6%	9%
Banco	BBVA	7.217	7.930	-713	91,0%	9%
Banco	Banesto	1.519	1.145	374	133%	-33%
Banco	Popular	2.222	3.043	-821	73%	27%
Banco	Sabadell	1.915	1.698	217	113%	-13%
Banco	Bankinter	730	607	123	120%	-20%
Caja	La Caixa	3.026	4.590	-1.564	66%	34%
Caja	Caja Madrid	2.688	5.768	-3.080	47%	53%
Caja	CAM	1.190	2.409	-1.219	49%	51%
Caja	BANCAJA	2.079	3.661	-1.582	57%	43%
Caja	Cx Cataluña	1.556	2.744	-1.188	57%	43%

Fuente: Diario El Mundo Economía 8-3-2009 y elaboración propia

Se trata de facilitar para cada entidad aquí reflejada las provisiones por morosidad que tenían a 31 de diciembre del 2008 y la morosidad total, la diferencia entre ambas será la Morosidad no cubierta:

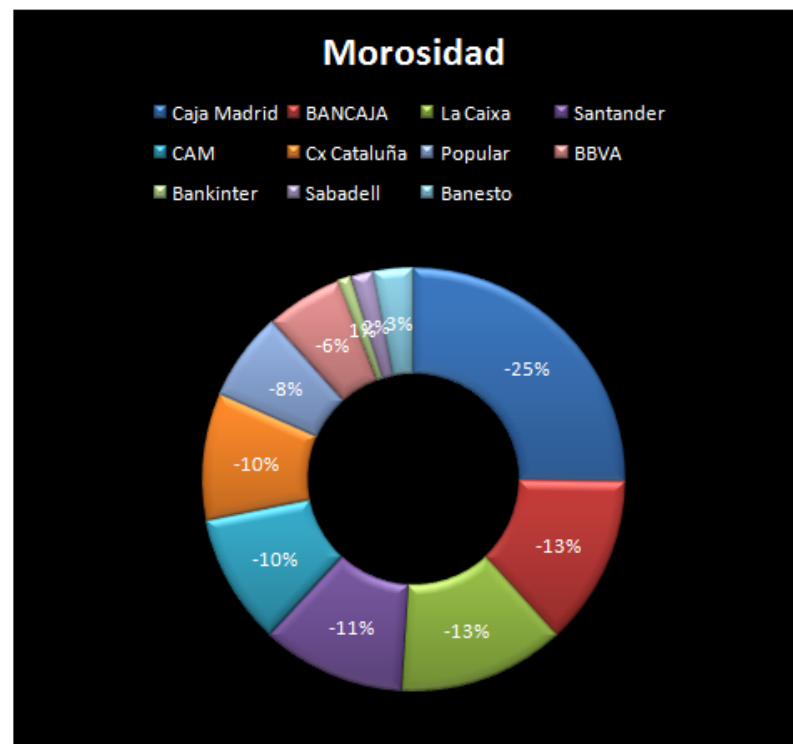
PROVISIONES-MOROSIDAD=	Morosidad no cubierta
COBERTURA=	Morosidad / Provisiones
NO COBERTURA	Morosidad no cubierta / Provisiones

A continuación se exponen los datos analizados con Excel 2007 tablas dinámicas

Morosidad no cubierta por entidad financiera ordenada

Tipo (Todas)

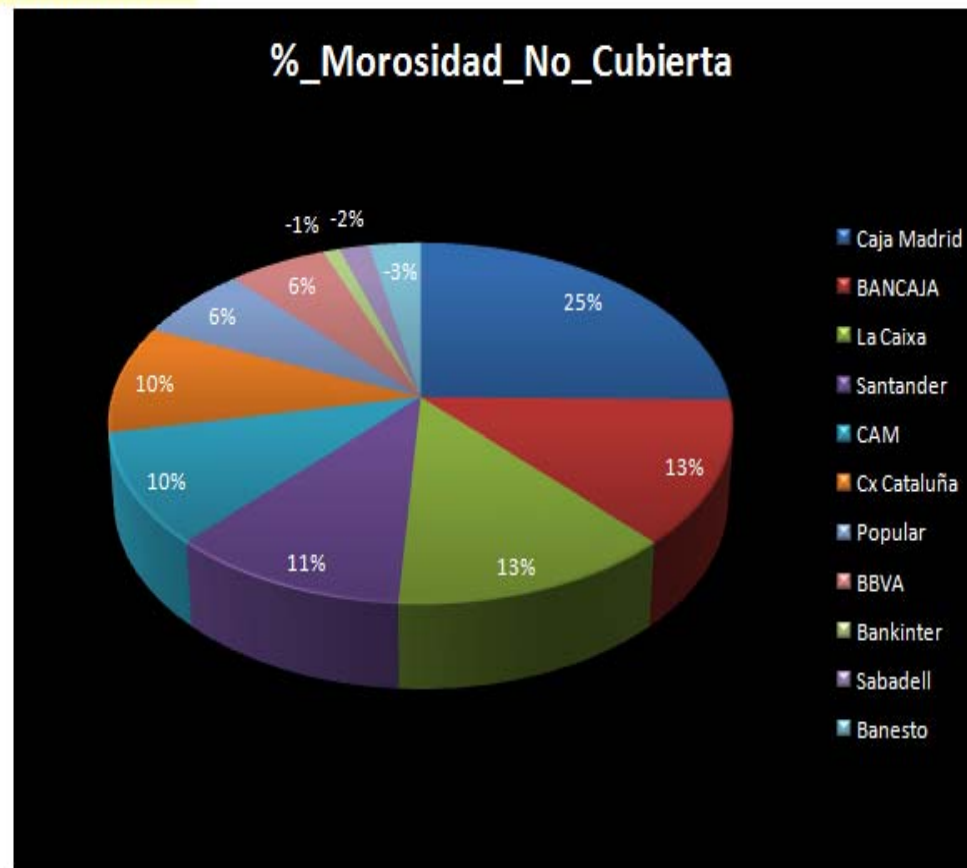
Entidad	Morosidad_No_Cubierta
Caja Madrid	-3.080
BANCAJA	-1.582
La Caixa	-1.564
Santander	-1.328
CAM	-1.219
Cx Cataluña	-1.188
Popular	-821
BBVA	-713
Bankinter	123
Sabadell	217
Banesto	374
Total general	-10.781



Porcentaje de Morosidad no cubierta ordenada en % por entidad financiera

Tipo (Todas) ▼

Entidad	Valores
Entidad	%_Morosidad_No_Cubierta
Caja Madrid	29%
BANCAJA	15%
La Caixa	15%
Santander	12%
CAM	11%
Cx Cataluña	11%
Popular	8%
BBVA	7%
Bankinter	-1%
Sabadell	-2%
Banesto	-3%
Total general	100%



Situación de la morosidad por entidad financiera ordenada

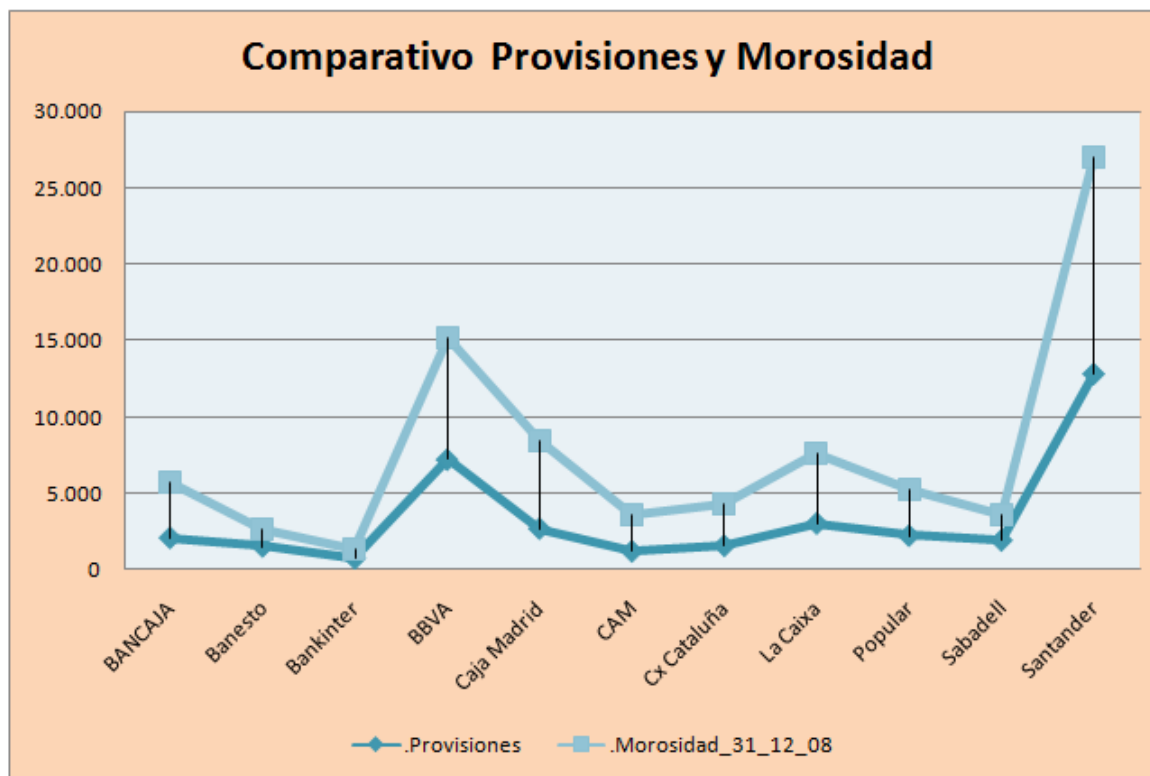
Tipo (Todas)

Valores						
Entidad	.Morosidad_31_12_08	.Provisiones	.Morosidad_No_Cubierta		%_Morosidad_No_Cubierta	
Caja Madrid	5.768	2.688	-3.080	●	28,57%	
BANCAJA	3.661	2.079	-1.582	●	14,67%	
La Caixa	4.590	3.026	-1.564	●	14,51%	
Santander	14.191	12.863	-1.328	●	12,32%	
CAM	2.409	1.190	-1.219	●	11,31%	
Cx Cataluña	2.744	1.556	-1.188	●	11,02%	
Popular	3.043	2.222	-821	●	7,62%	
BBVA	7.930	7.217	-713	●	6,61%	
Bankinter	607	730	123	●	-1,14%	
Sabadell	1.698	1.915	217	●	-2,01%	
Banesto	1.145	1.519	374	●	-3,47%	
Total general	47.786	37.005	-10.781		100,00%	

Comparativo de las Provisiones y Morosidad por entidad financiera

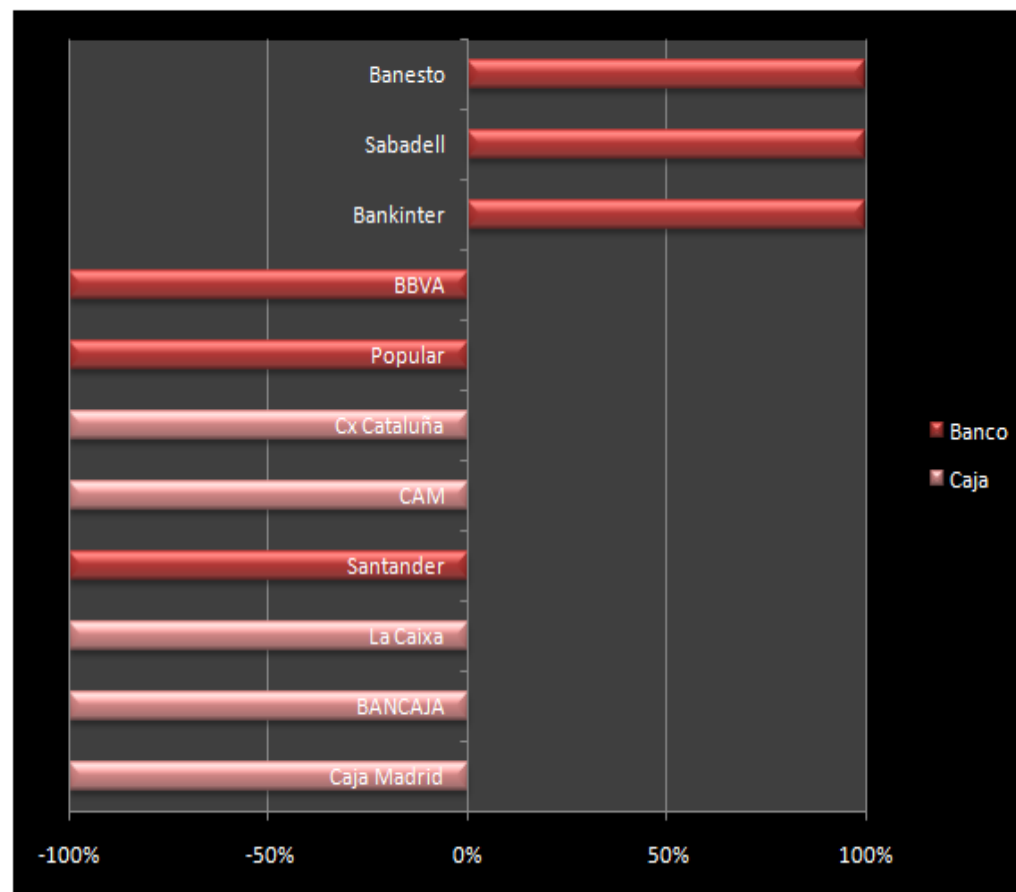
Tipo (Todas) ▾

Entidad ▾	.Provisiones	.Morosidad_31_12_08
BANCAJA	2.079	3.661
Banesto	1.519	1.145
Bankinter	730	607
BBVA	7.217	7.930
Caja Madrid	2.688	5.768
CAM	1.190	2.409
Cx Cataluña	1.556	2.744
La Caixa	3.026	4.590
Popular	2.222	3.043
Sabadell	1.915	1.698
Santander	12.863	14.191
Total general	37.005	47.786



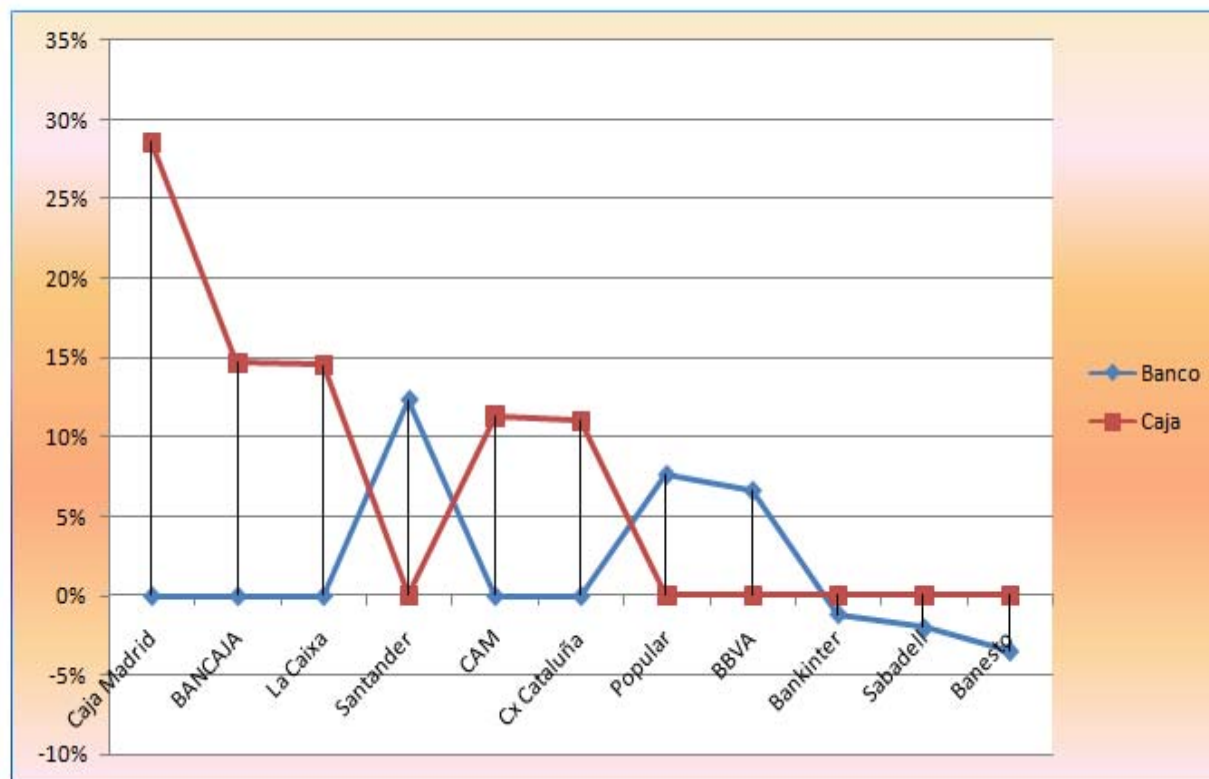
Importes de Morosidad no cubierta por entidades financieras

.Morosidad_No_Cubierta	Tipo		
Entidad	Banco	Caja	Total general
Caja Madrid		● -3.080	-3.080
BANCAJA		● -1.582	-1.582
La Caixa		● -1.564	-1.564
Santander	● -1.328		-1.328
CAM		● -1.219	-1.219
Cx Cataluña		● -1.188	-1.188
Popular	● -821		-821
BBVA	● -713		-713
Bankinter	● 123		123
Sabadell	● 217		217
Banesto	● 374		374
Total general	-2.148	-8.633	-10.781



% de Morosidad no cubierta por entidades financieras

.Morosidad_No_Cubierta Tipo			
Entidad	Banco	Caja	
Caja Madrid	0%	29%	
BANCAJA	0%	15%	
La Caixa	0%	15%	
Santander	12%	0%	
CAM	0%	11%	
Cx Cataluña	0%	11%	
Popular	8%	0%	
BBVA	7%	0%	
Bankinter	-1%	0%	
Sabadell	-2%	0%	
Banesto	-3%	0%	
Total general	20%	80%	

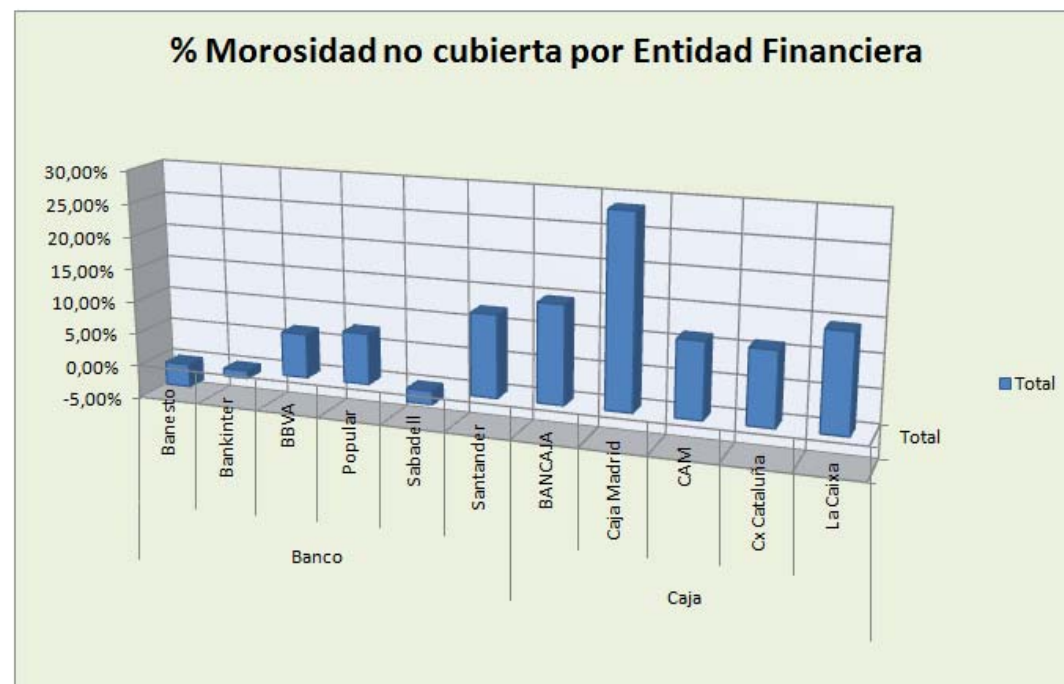


Morosidad por tipo de entidades financieras

Entidad	Banco		Caja	
	.Morosidad_No_Cubierta	%_Morosidad_No_Cubierta	.Morosidad_No_Cubierta	%_Morosidad_No_Cubierta
BANCAJA			-1.582	18%
Banesto	374	-17%		
Bankinter	123	-6%		
BBVA	-713	33%		
Caja Madrid			-3.080	36%
CAM			-1.219	14%
Cx Cataluña			-1.188	14%
La Caixa			-1.564	18%
Popular	-821	38%		
Sabadell	217	-10%		
Santander	-1.328	62%		
Total general	-2.148	100%	-8.633	100%

Porcentaje de Morosidad no cubierta por tipo de Entidad Financiera

Tipo	Entidad	%_Morosidad_No_Cubierta
Banco	Banesto	-3,47%
	Bankinter	-1,14%
	BBVA	6,61%
	Popular	7,62%
	Sabadell	-2,01%
	Santander	12,32%
Total Banco		19,92%
Caja	BANCAJA	14,67%
	Caja Madrid	28,57%
	CAM	11,31%
	Cx Cataluña	11,02%
	La Caixa	14,51%
Total Caja		80,08%
Total general		100,00%



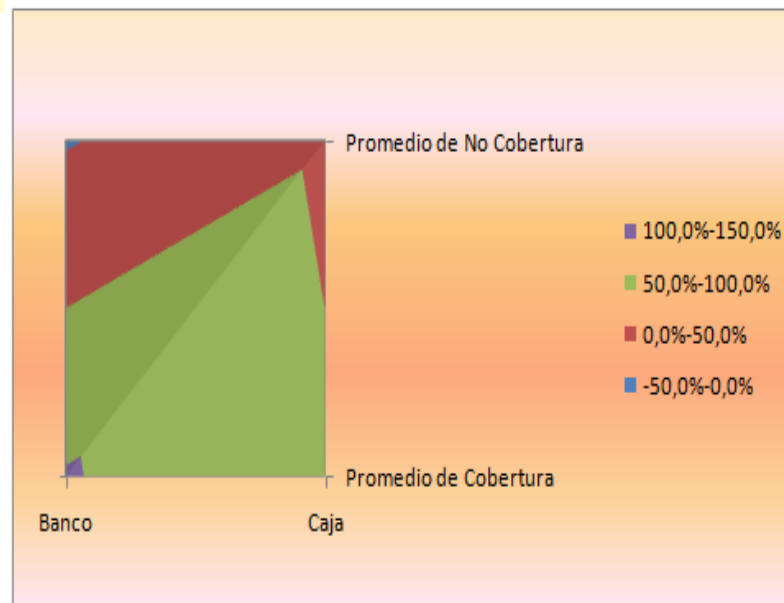
Porcentaje de Morosidad no cubierta por tipo de Entidad Financiera

Valores			
Tipo	.Morosidad_No_Cubierta	%_Morosidad_No_Cubierta	
Banco	-2.148	19,92%	
Caja	-8.633	80,08%	
Total general	-10.781	100,00%	



Morosidad no cubierta por tipo de Entidad Financiera

Valores		
Tipo	Promedio de Cobertura	Promedio de No Cobertura
Banco	103,4%	-3,4%
Caja	55,1%	44,9%
Total general	81,4%	18,6%

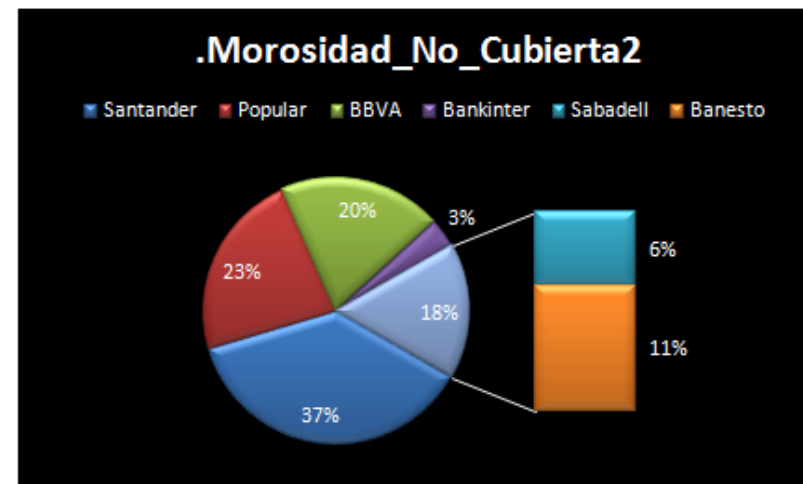


Valores			
Tipo	.Morosidad_31_12_08	Suma de Provisiones	Suma de Morosidad_No_Cubierta
Banco	28.614	26.466	-2.148
Caja	19.172	10.539	-8.633
Total general	47.786	37.005	-10.781

Porcentaje de Morosidad no cubierta por tipo de Entidad Financiera

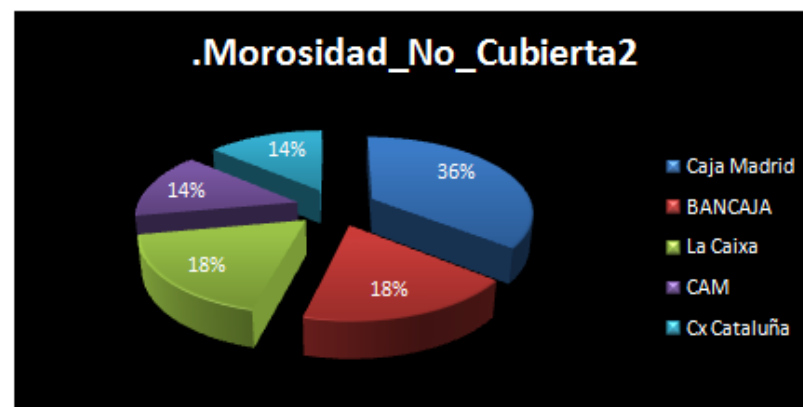
Tipo **Banco**

Entidad	Valores	.Morosidad_No_Cubierta2	.Morosidad_No_Cubierta
Santander	62%	-1.328	
Popular	38%	-821	
BBVA	33%	-713	
Bankinter	-6%	123	
Sabadell	-10%	217	
Banesto	-17%	374	
Total general	100%	-2.148	



Tipo **Caja**

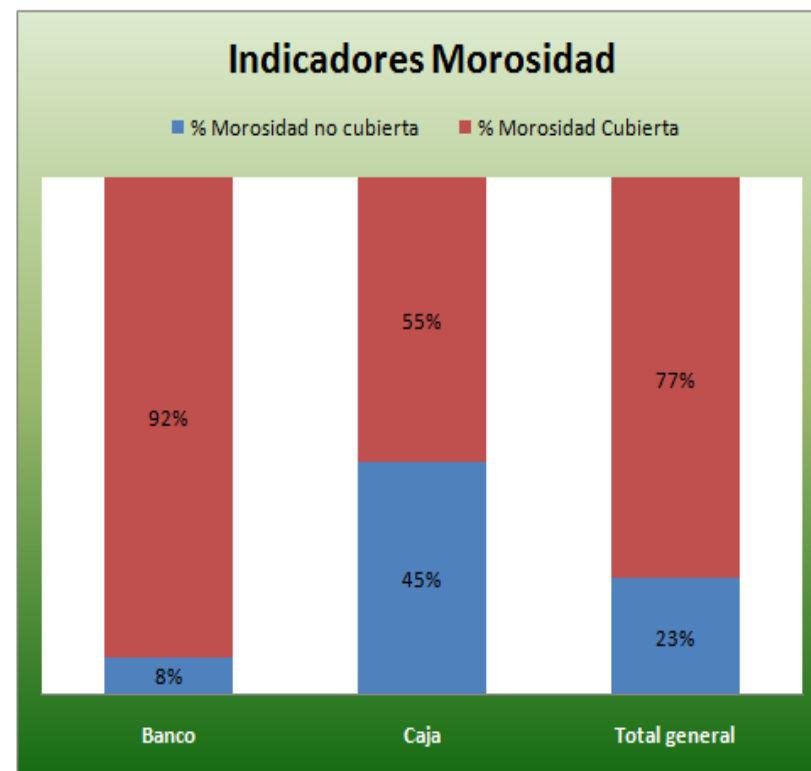
Entidad	Valores	.Morosidad_No_Cubierta2	.Morosidad_No_Cubierta
Caja Madrid	36%	-3.080	
BANCAJA	18%	-1.582	
La Caixa	18%	-1.564	
CAM	14%	-1.219	
Cx Cataluña	14%	-1.188	
Total general	100%	-8.633	



Porcentaje de Morosidad no cubierta ordenada en %


Valores	Tipo		
	Banco	Caja	Total general
Suma de Morosidad_31_12_08	28.614	19.172	47.786
Suma de Provisiones	26.466	10.539	37.005
Suma de Morosidad_No_Cubierta	-2.148	-8.633	-10.781

	Banco	Caja	Total general
% Morosidad no cubierta	8%	45%	23%
% Morosidad Cubierta	92%	55%	77%



Anexos:





EL MUNDO